

**TERZO REPORT DI ANALISI CRUSCOTTO INDICATORI  
UNIVERSITA' ANVUR (DASHBOARD)  
dati estratti il 28 novembre 2024**

Sommario

INTRODUZIONE.....	2
ANALISI COMPARATIVA CON REPORT PRECEDENTE.....	2
ATENEIO.....	3
Gestione delle Risorse .....	3
Assicurazione della qualità .....	9
Qualità della didattica e dei servizi agli studenti.....	11
Qualità della ricerca e della terza missione/impatto sociale .....	15
DIPARTIMENTO.....	17
DOTTORATO .....	18
PRO3 .....	20
CORSO.....	22
L10 .....	22
L10 - Online.....	24
L12 .....	26
LM14.....	28
LM39.....	30

***Area Assicurazione Qualità - Report versione 28/11/2024***

## INTRODUZIONE

L'attivazione del nuovo Cruscotto Indicatori Università (Dashboard) è stata comunicata all'Università per Stranieri di Siena con nota ANVUR (prot. partenza n. 423/2024 del 02/02/2024, prot. interno n. 3675 del 02/02/2024). Il suo utilizzo è ancora in fase sperimentale ed ha il fine di creare un sistema di indicatori quantitativi a supporto della valutazione dei processi di Assicurazione della Qualità che concorrerà alla formulazione del giudizio finale di accreditamento.

L'analisi sotto riportata si basa su un controllo di coerenza con i portali di riferimento e con i dati inoltrati all'ANVUR nel corso degli anni precedenti.

Per quanto riguarda la riproduzione grafica dei dati, ad oggi non è ancora possibile scaricare i grafici singolarmente, ma, come indicato nel portale, sarà possibile eseguire i download in futuro. Abbiamo pertanto proceduto ad effettuare degli screenshot per rappresentare la situazione al 28/11/2024 a supporto dell'analisi.

## ANALISI COMPARATIVA CON REPORT PRECEDENTE

Rispetto al Report realizzato in data 20/05/2024 il presente Report analizza i dati aggiornati successivamente e resi disponibili da ANVUR. Al 28 novembre, rispetto ai dati pubblicati al mese di maggio 2024, si rileva quanto segue:

- Sono state sanate le criticità relativamente ai seguenti grafici
  - B.3.2.A
  - B.3.2.B
  - I.0.0.A
  - I.0.0.C
  - D.1.0.A
  - F.0.0.J del CdS L10 - online
  - F.0.0.K del CdS L10 – online
- Permangono le seguenti problematiche già segnalate nel precedente report di controllo
  - B.1.3.A
- Sono state rilevate le seguenti ulteriori criticità
  - B.3.2.B
  - D.1.0.B
  - H.0.0.E
  - H.0.0.D
- Si segnalano inoltre le seguenti incongruità presumibilmente dovute ad un mancato aggiornamento da parte dell'ANVUR
  - D.2.0.A
  - D.3.0.D
  - F.0.0.E per i seguenti CdS L10, L12, LM14, LM39
- Ulteriori criticità/incongruità
  - P321\_D\_a
  - P321\_D\_b
  - P321\_E\_g
  - P321\_E\_h

**Per i dettagli si rimanda alle analisi sotto riportate**

# ATENEO

## Gestione delle Risorse

**B.1.1.A “% professori di I e II fascia reclutati dall'esterno nel triennio precedente”** – Il grafico risulta coerente con i dati presenti sui portali di riferimento. (Figura 1).

**B.1.1.B “Adeguatezza e consistenza dei percorsi di formazione e aggiornamento personale docente”** – Il grafico risulta coerente con quanto comunicato all’ANVUR a luglio 2024 (dati ricevuti dal Dipartimento di Studi Umanistici - DiSU). (Figura 1).

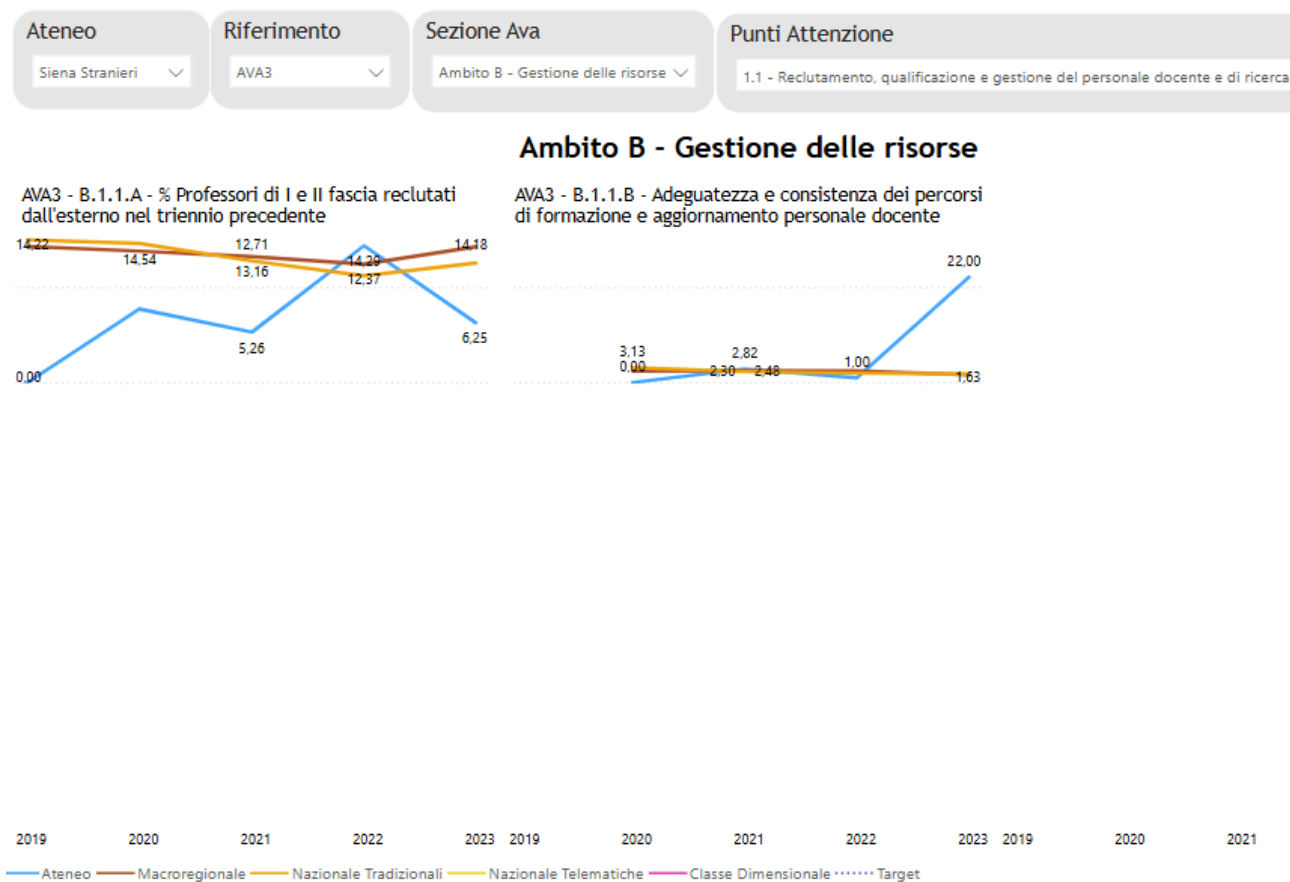


Figura 1

**B.1.2.A “Adeguatezza e consistenza percorsi di formazione e aggiornamento PTA”** – Il grafico risulta coerente per quanto comunicato all’ANVUR a luglio 2024 (dati ricevuti dall’Area Programmazione, Reclutamento e Formazione). (Figura 2).

**B.1.2.B “Spesa di formazione per unità di personale TAB”** – Il grafico risulta corretto. (Figura 2).

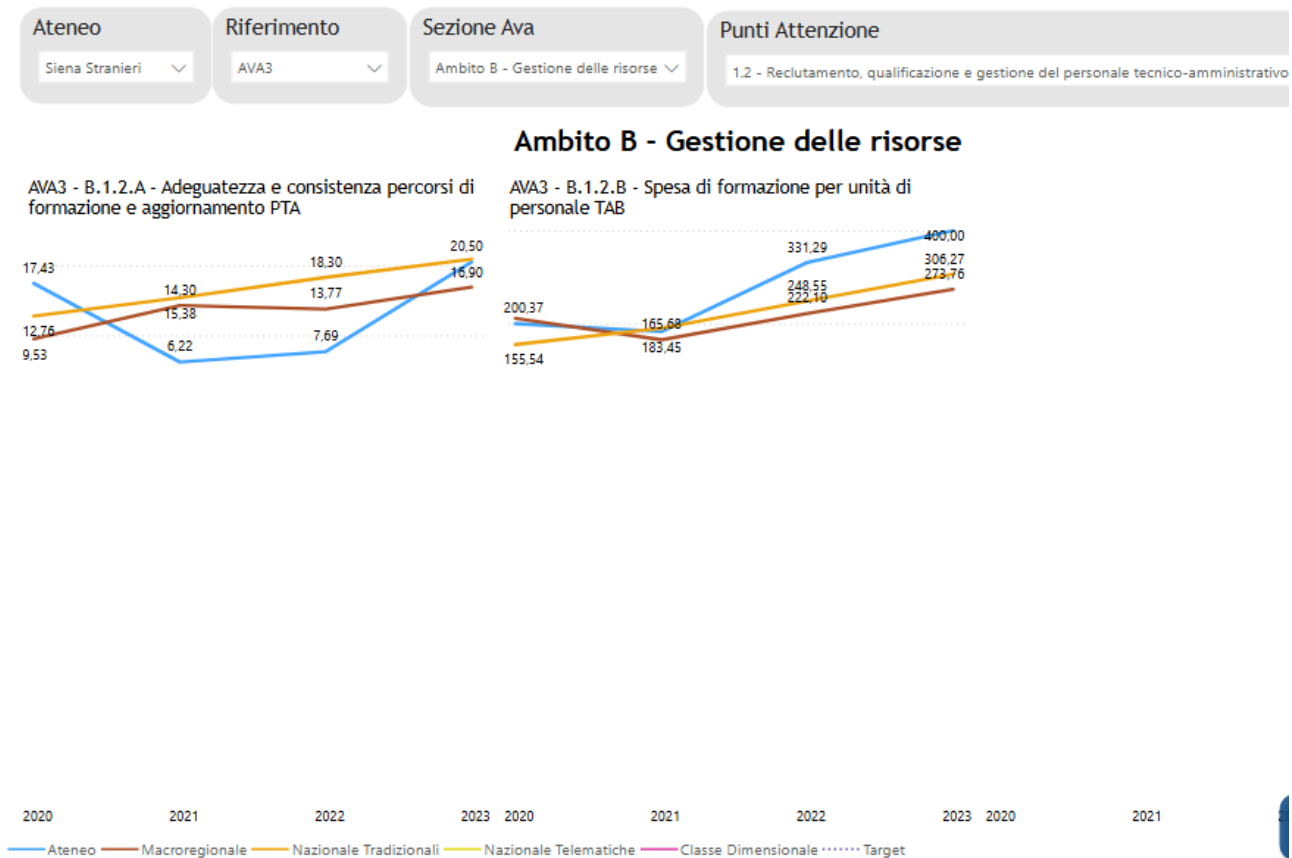


Figura 2

B.1.3.A “% del personale TAB in servizio nell’amministrazione centrale” – A seguito di un confronto con l’Area del Personale e l’Area Programmazione e Reclutamento il grafico risulta coerente con i dati presenti su DALIA. Tuttavia tali dati, con codifica DC052 e DC057 (numeratore), a seguito di un controllo di congruenza con quanto presente su CSA (database da cui prende le informazioni DALIA) risulta un disallineamento tra i due portali. Tali dati sono cristallizzati e pertanto non modificabili, l’Area del Personale ha tuttavia aperto un ticket a DALIA per capire a cosa sia dovuta tale incongruenza (Figura 3).

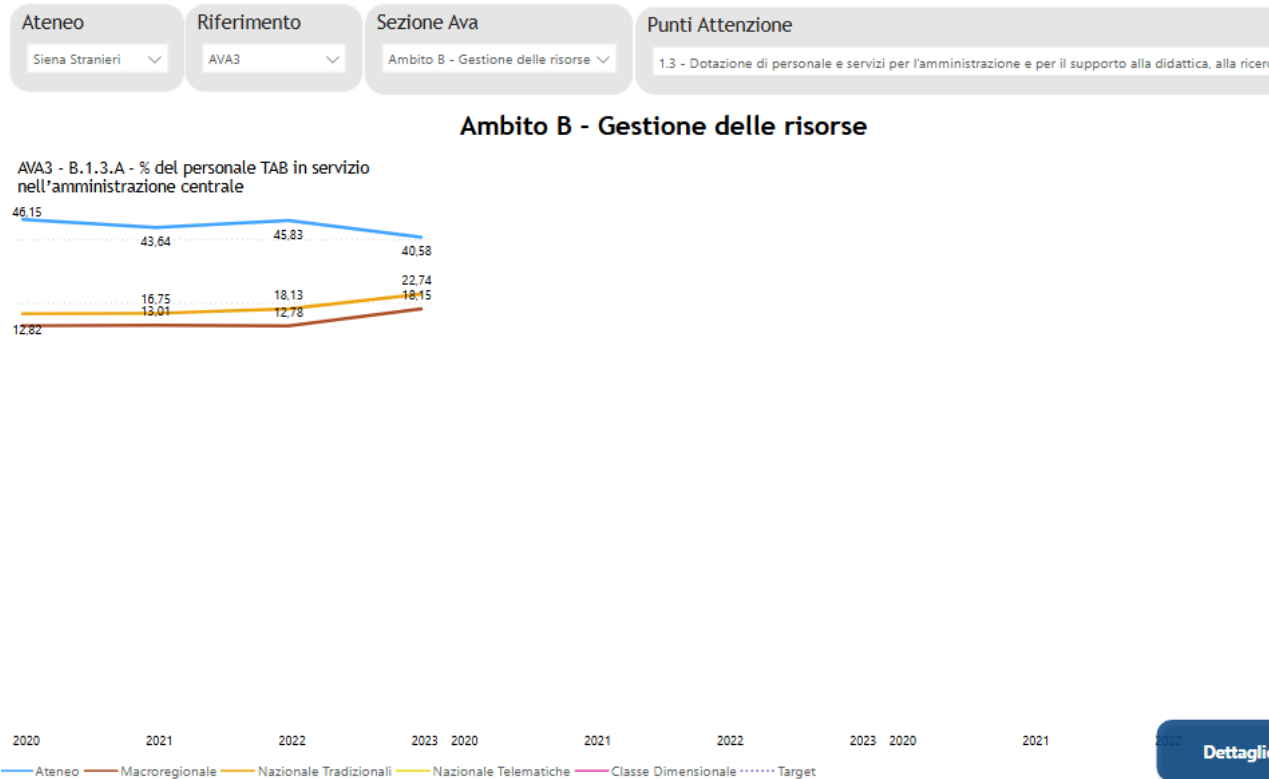


Figura 3

**B.2.1.A “Sostenibilità economica finanziaria”** – Il grafico risulta corretto. (Figura 4).

**B.2.1.B “Indebitamento”** – Il grafico risulta corretto. (Figura 4).

**B.2.1.C “Spesa del personale”** – Il grafico risulta corretto. (Figura 4).

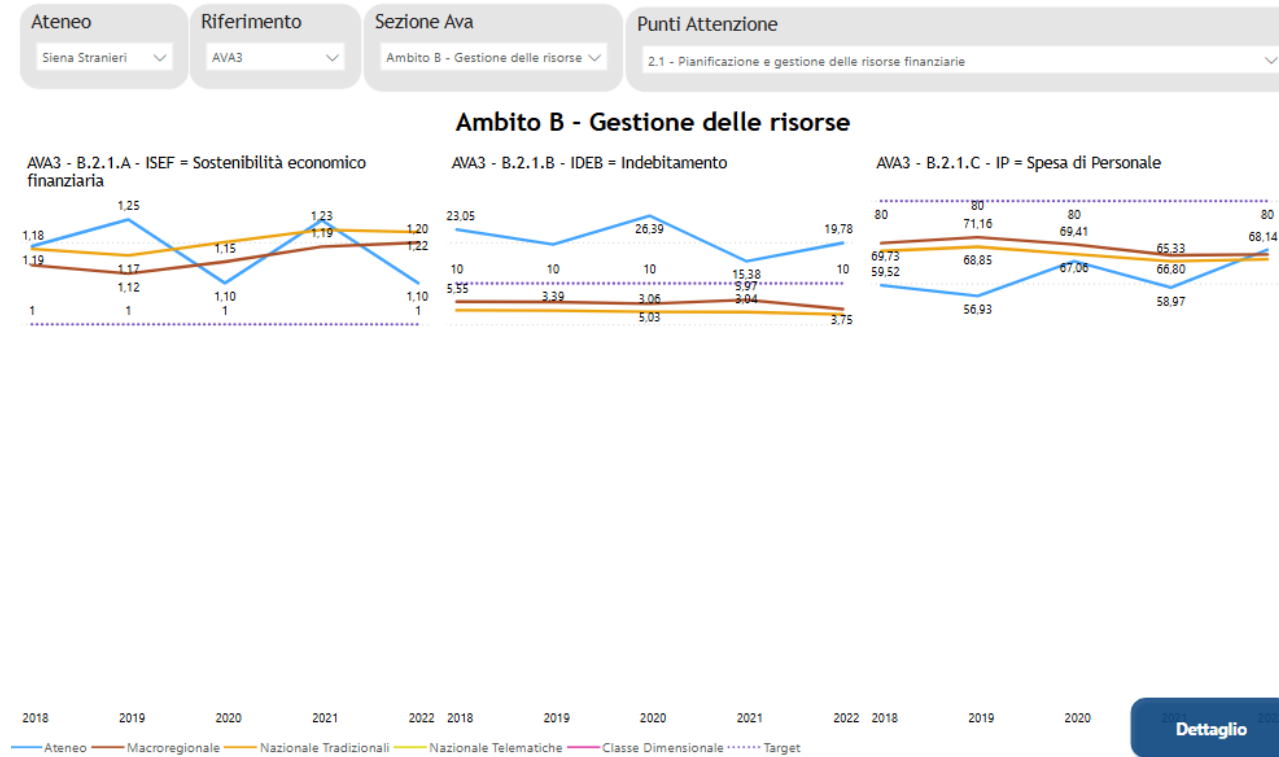


Figura 4

**B.3.2.A “Spazi didattici (mq) per iscritto (entro 1 anno oltre la durata normale dei corsi)”** – Il grafico risulta corretto. La criticità rilevata nel precedente Report risulta sanata a seguito del censimento MUR sugli aspetti edilizi dell’Ateneo, in occasione del quale l’Acquisti Centralizzati e Servizi Tecnici ha comunicato i mq relativi agli spazi per la ricerca. (Figura 5).

B.3.2.B “Spazi per ricerca (mq) per docente” – Il grafico risulta corretto con quanto comunicato dall’Area Acquisti Centralizzati e Servizi Tecnici in occasione del censimento MUR sull’edilizia. (Figura 5).

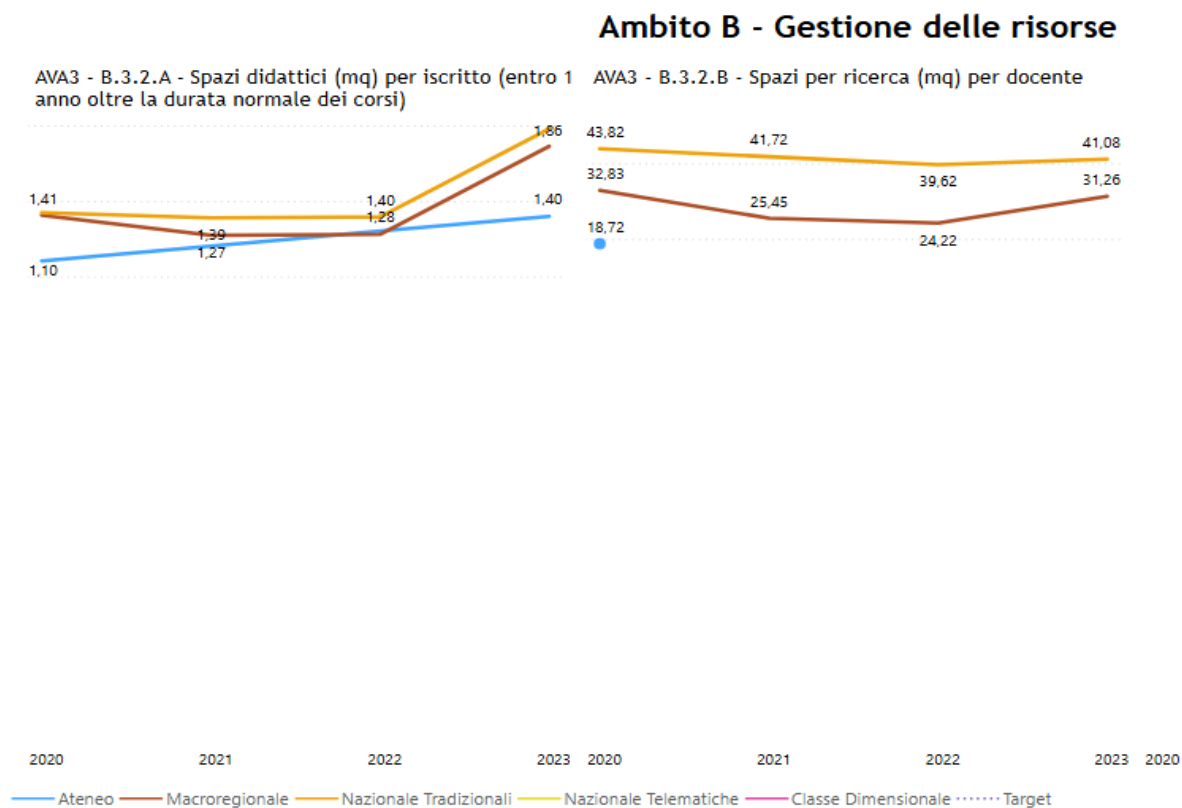


Figura 5

**B.4.2.A “% di aule coperte dal sistema wifi”** – Il grafico risulta corretto. (Figura 6).

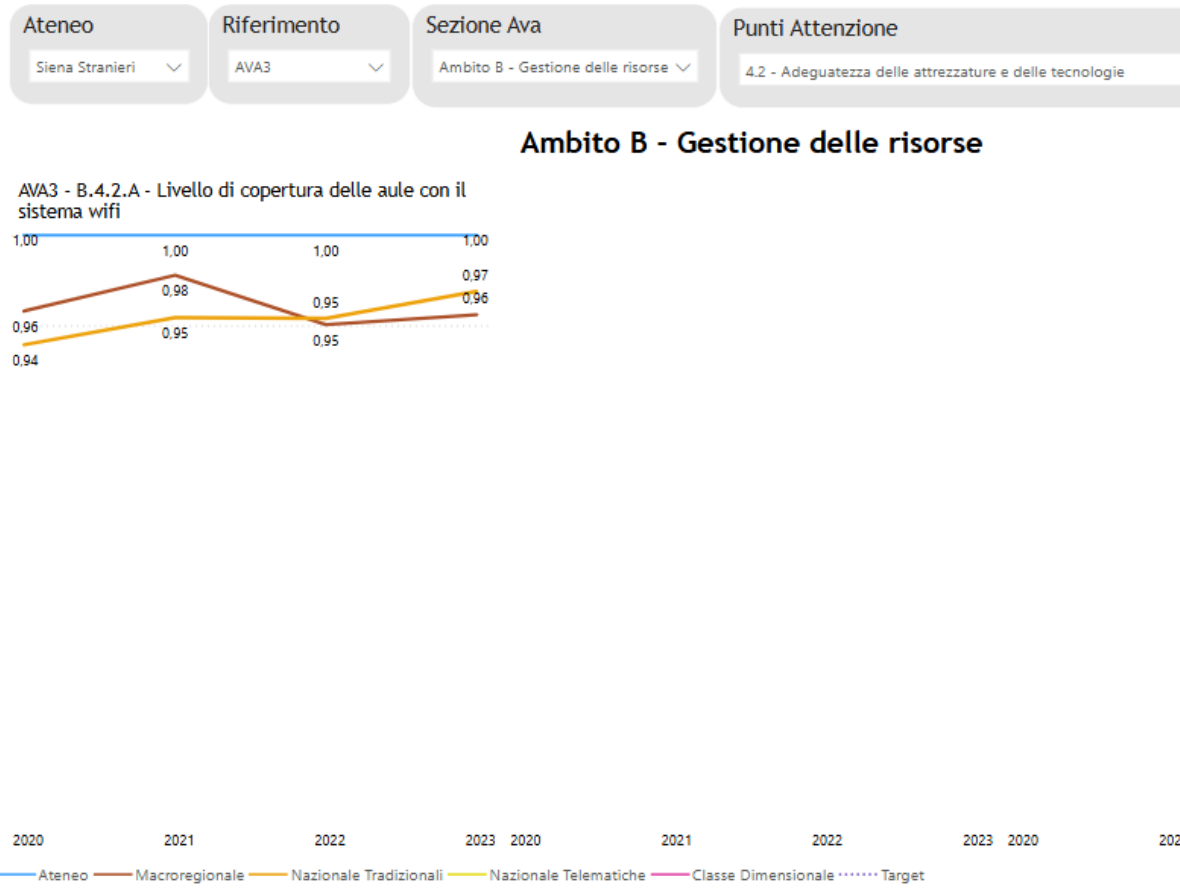


Figura 6



## Assicurazione della qualità

**C.1.0.A “% di copertura insegnamenti con rilevazione opinioni studenti”** – Il grafico non risulta più disponibile sul portale (in attesa che venga nuovamente reso disponibile).

**C.2.0.A “Efficacia azioni di miglioramento del sistema AQ”** – Il grafico risulta corretto (Figura 8).

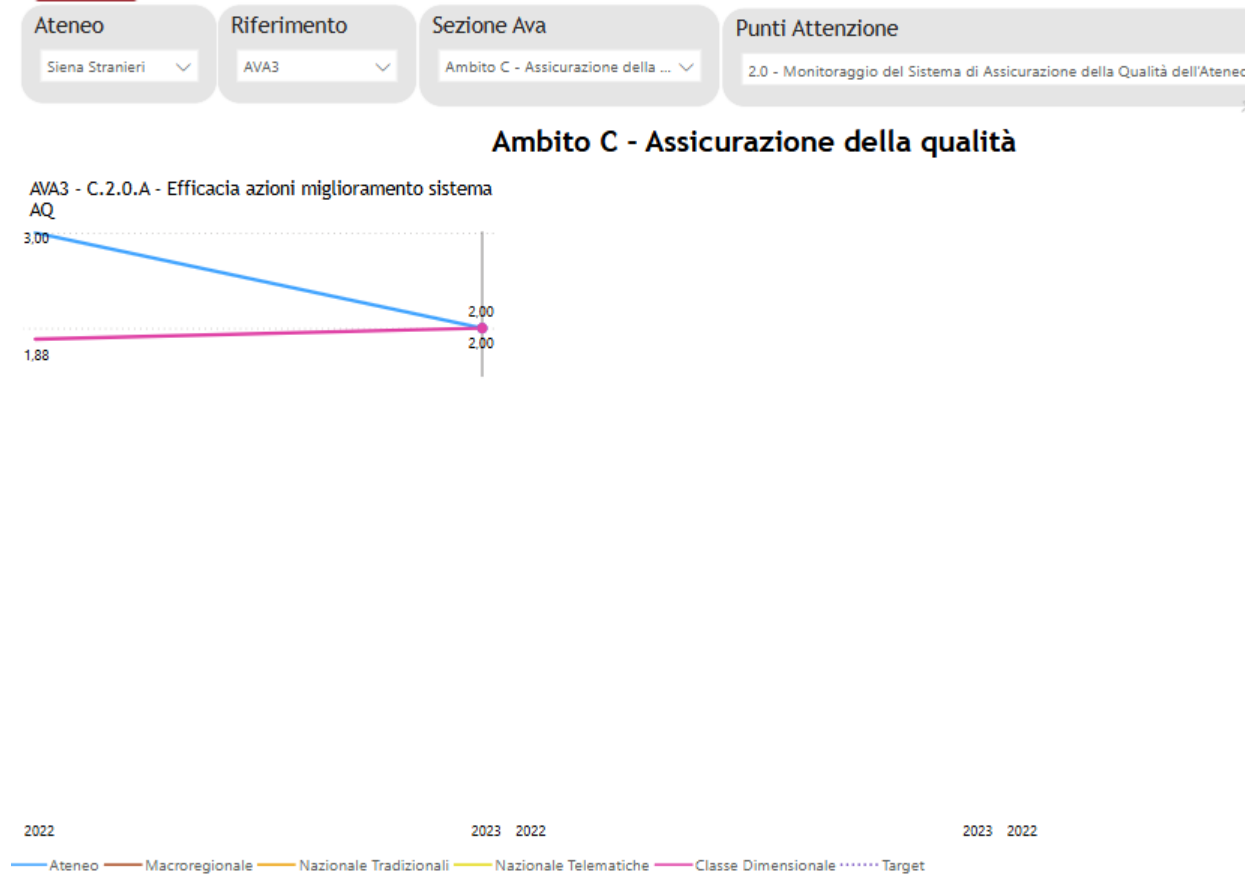


Figura 8

**C.3.0.A “% dei CdS con audizioni del NdV”** – Il grafico risulta corretto (Figura 9).

**C.3.0.B “dei corsi di dottorato con audizioni del NdV”** – Il grafico risulta corretto (Figura 9).

**C.3.0.C “% dei Dipartimenti con audizioni del NdV”** - Il grafico risulta corretto (Figura 9).

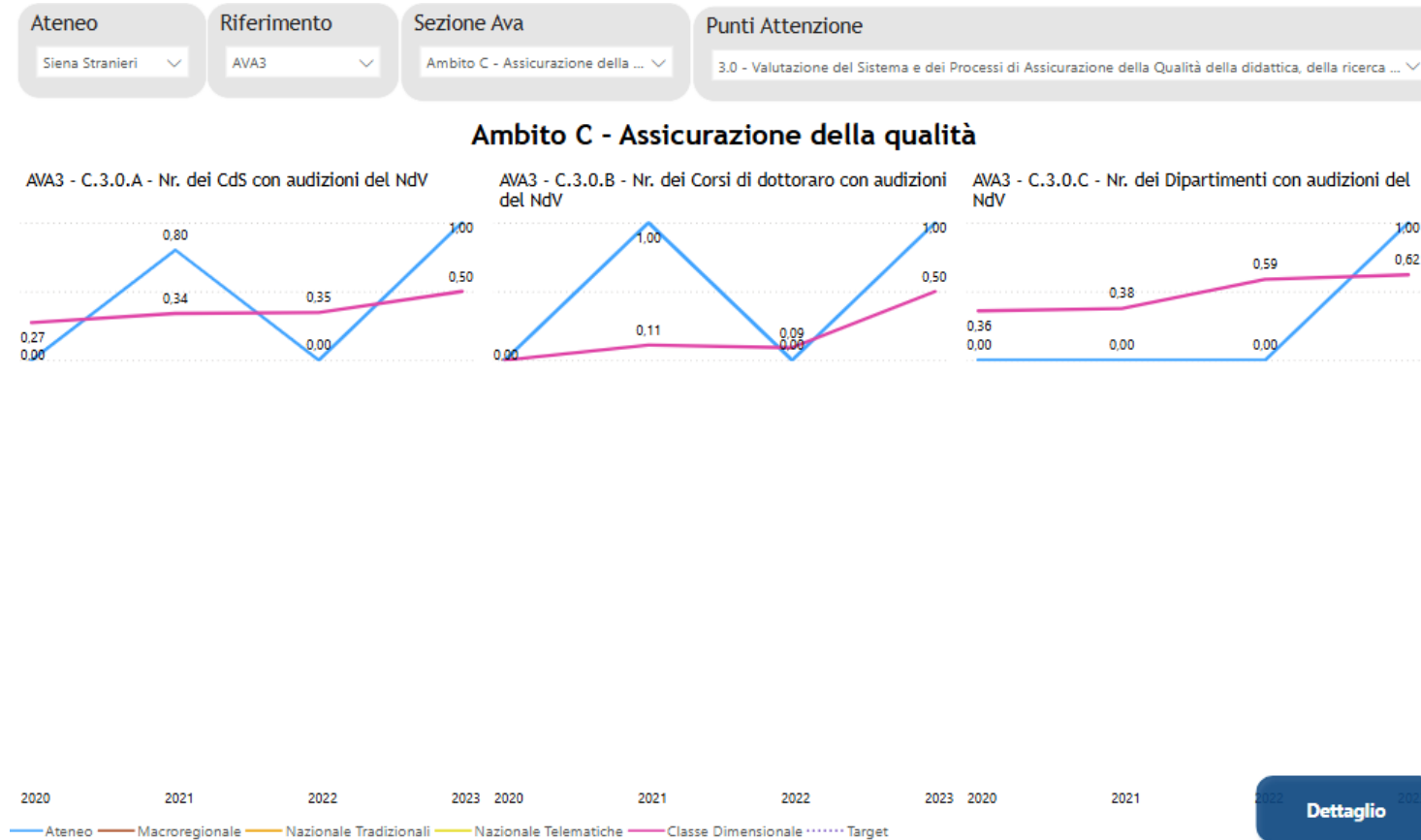


Figura 9

## Qualità della didattica e dei servizi agli studenti

**D.1.0.A “% CdS attivi in regola con i requisiti di docenza”** – Il grafico risulta corretto. La criticità rilevata nel precedente Report risulta pertanto sanata. (Figura 10).

D.1.0.B “% insegnamenti in lingua straniera” – Il grafico risulta corretto con quanto inserito nelle SUA CDS. Tuttavia i dati potrebbero essere non corretti, il Dipartimento di Studi Umanistici sta svolgendo un censimento per verificare la congruità del dato (Figura 10).

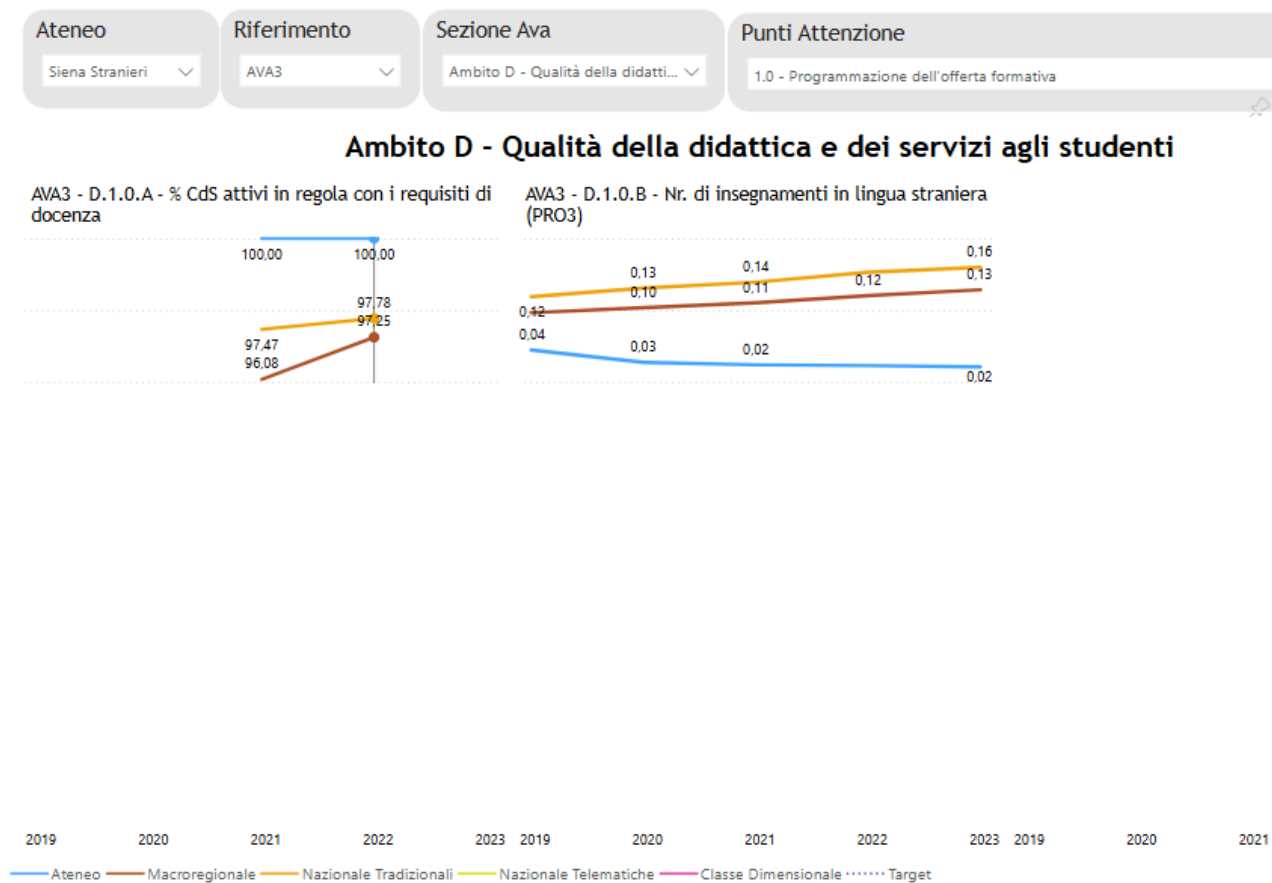


Figura 10

D.2.0.A “% CFU conseguiti al I anno sui CFU da conseguire” – Il grafico risulta coerente con i dati presenti nei portali di riferimento fino al 2022. Tale grafico dovrebbe essere lo speculare dell’indicatore iA13 delle schede SMA ANVUR. Tuttavia il dato non è presente nelle ultime schede SMA del 05/10/2024 riferite al 2023 e non risulta pertanto possibile verificarne la congruenza. Con mail del 25/11/2024 l’Ufficio statistico dell’ANVUR ha comunicato che a breve verranno effettuati dei nuovi allineamenti tra il Cruscotto e le schede SMA, si resta pertanto in attesa di un aggiornamento. Si segnala che la problematica relativa al 2019 (valore pari a 0), precedentemente rilevata, risulta sanata. (Figura 11).

D.2.0.B “% ore di docenza erogata dai docenti a T.I” – Il grafico risulta coerente con i dati nei portali di riferimento. (Figura 11).

D.2.0.C “% docenti di ruolo indicati come di riferimento in SSD di base e caratt. Nei Cds” – Il grafico risulta coerente con i dati pubblicati nei portali di riferimento. (Figura 11).

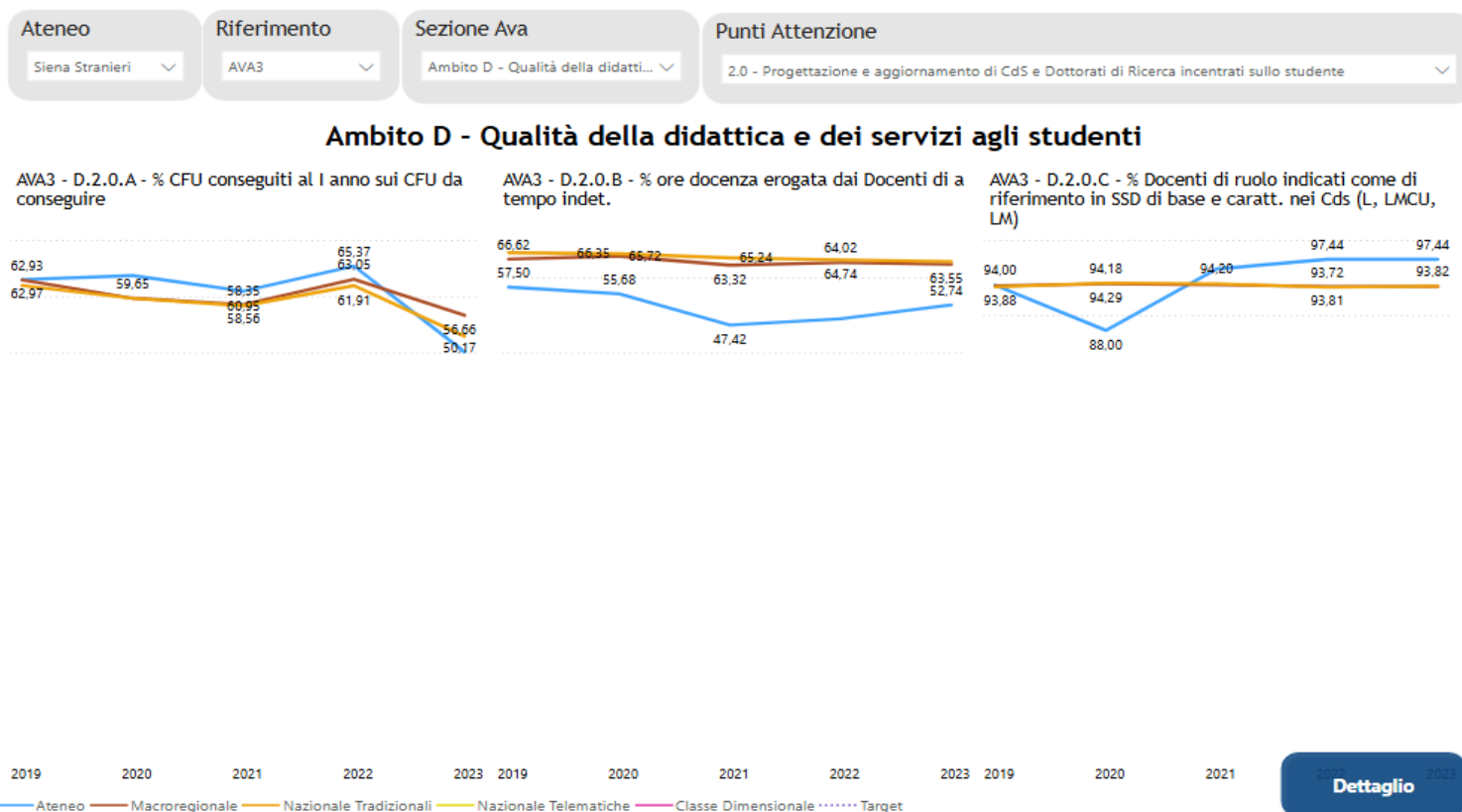


Figura 11

**D.3.0.A “% studenti Il anno nella stessa classe di laurea con almeno 2/3 dei CFU previsti al I anno”** – Il grafico risulta coerente con i dati presenti nei portali di riferimento. Si segnala che la problematica relativa al 2019 (valore pari a 0) risulta sanata. (Figura 12).

**D.3.0.B “% laureati entro la durata normale del corso”** – Il grafico risulta coerente con i dati disponibili nei portali di riferimento. (Figura 12).

**D.3.0.C “% laureati entro un anno oltre la durata normale del corso”** – Il grafico risulta coerente con i dati pubblicati nei portali di riferimento. (Figura 12).

D.3.0.D “% CFU conseguiti all'estero dagli studenti” Il grafico risulta coerente con i dati disponibili nei portali di riferimento fino al 2022. Tale grafico dovrebbe essere lo speculare dell'indicatore iA10bis delle schede SMA ANVUR. Tuttavia relativamente al 2023 il dato non è presente nelle ultime schede SMA del 05/10/2024 e non è pertanto possibile verificarne la congruenza. Con mail del 25/11/2024 l'Ufficio statistico dell'ANVUR ha comunicato che a breve verranno effettuati dei nuovi allineamenti tra il Cruscotto e le schede SMA, si resta pertanto in attesa di un aggiornamento. Si segnala che la problematica relativa al 2019 (valore pari a 0) risulta sanata. (Figura 12).

**D.3.0.E “% laureati soddisfatti del CDS”** – Il grafico risulta coerente con i dati presenti nei portali di riferimento. (Figura 12).

**D.3.0.F “% laureati occupati a un anno dal titolo”** – Il grafico risulta coerente con i dati pubblicati nei portali di riferimento. (Figura 12).

**D.3.0.G “% laureati occupati entro 3 anni”** – Il grafico risulta coerente con i dati disponibili nei portali di riferimento. (Figura 12).

Ateneo: Siena Stranieri | Riferimento: AVA3 | Sezione Ava: Ambito D - Qualità della didattica... | Punti Attenzione: 3.0 - Ammissione e carriera degli studenti

### Ambito D - Qualità della didattica e dei servizi agli studenti

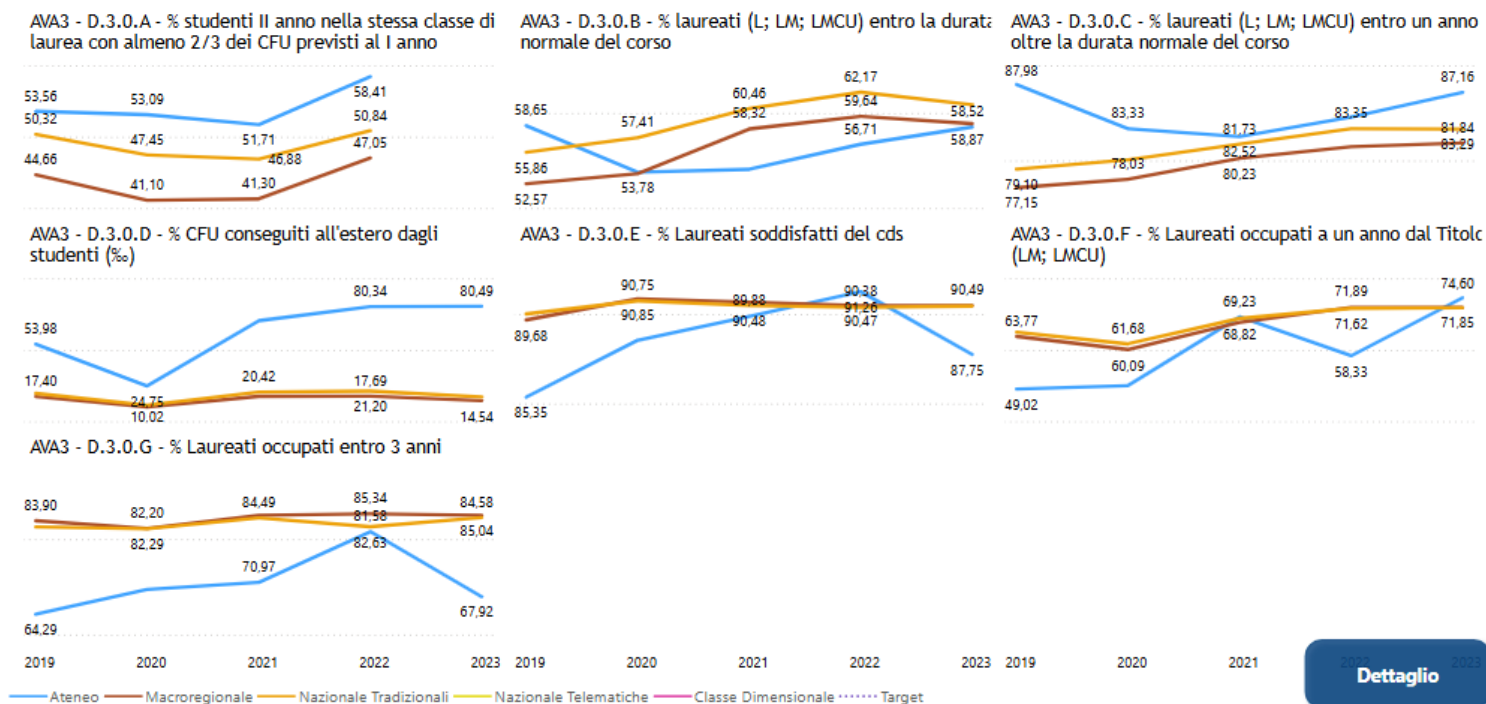


Figura 12

## Qualità della ricerca e della terza missione/impatto sociale

**E.2.0.A “Proventi per docente”** – Il grafico risulta coerente con i dati in nostro possesso (Figura 13).

**E.2.0.B “N° Spin off e brevetti per docente”** – Il grafico risulta coerente con i dati in nostro possesso (Figura 13).

**E.2.0.C “N° attività terza missione per docente”** – Il grafico risulta coerente con quanto comunicato all’ANVUR a luglio 2024 (dati ricevuti dalla Delegata del Rettore alla Terza Missione). (Figura 13).

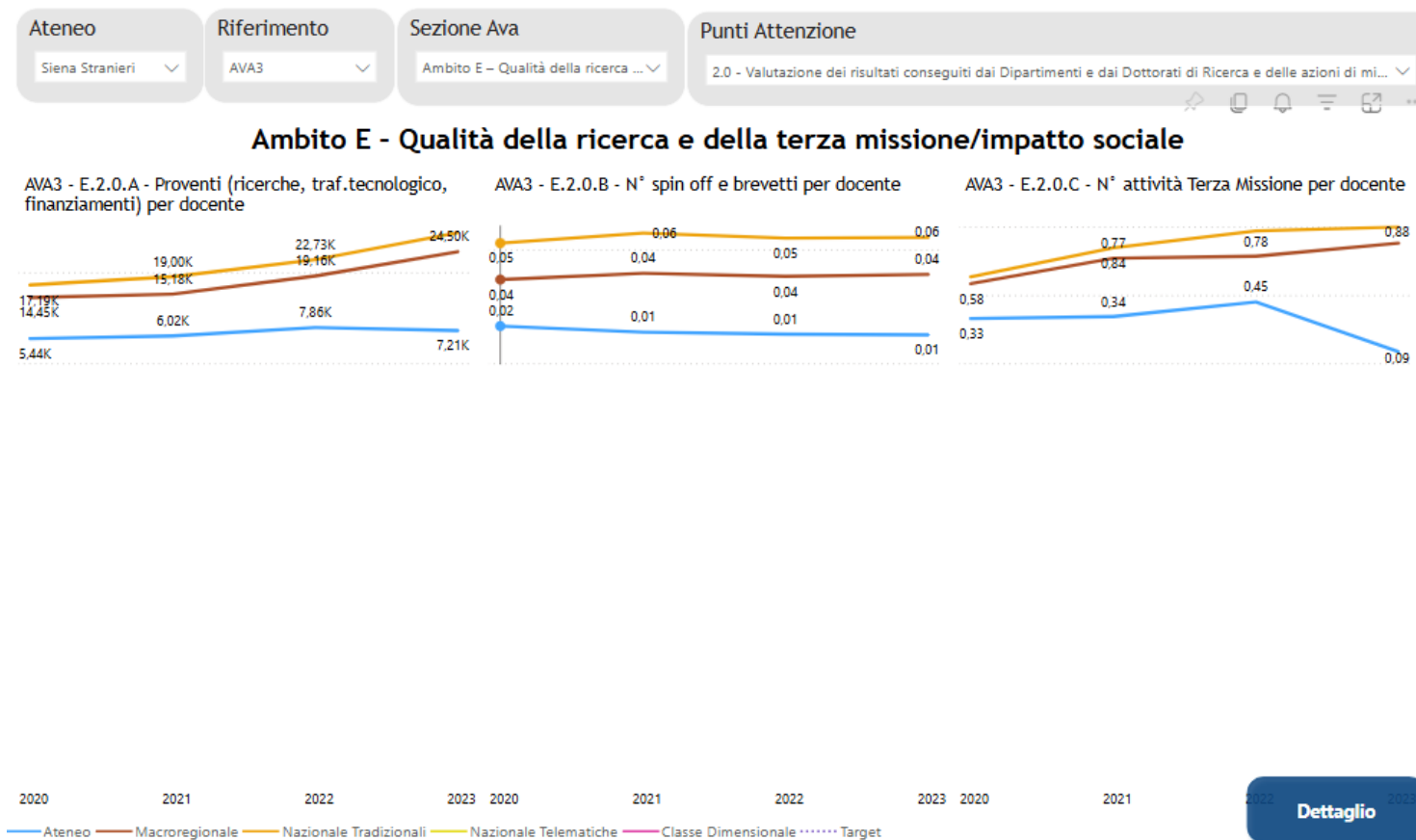


Figura 13

**E.3.0.A “rapporto risorse disponibili premialità e costo del personale”** – Il grafico risulta coerente con quanto comunicato all’ANVUR a luglio 2024 (dati ricevuti dall’Area Risorse Finanziarie). (Figura 14).

Ateneo: Siena Stranieri | Riferimento: AVA3 | Sezione Ava: Ambito E – Qualità della ricerca ... | Punti Attenzione: 3.0 - Definizione e pubblicazione dei criteri di distribuzione delle risorse

### Ambito E - Qualità della ricerca e della terza missione/impatto sociale

AVA3 - E.3.0.A - Rapporto Risorse disponibili premialità e costo del personale (valore moltiplicato per 1000)

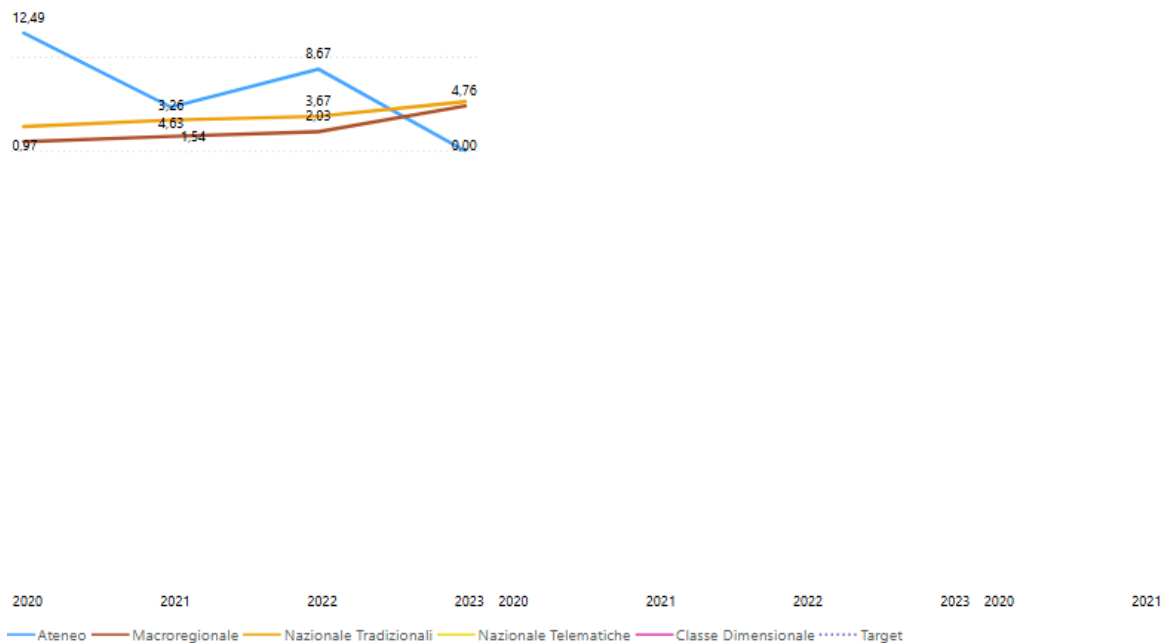


Figura 14



## DIPARTIMENTO

**I.0.0.A “Proventi per docente (ricerche, tras. Tecn. E finanz. Competitivi)”** – A seguito delle numerose richieste trasmesse all’ANVUR è stato, dalla stessa, oscurato il dato del 2020 che risultava errato, questo era dovuto al fatto che l’analisi prendeva a riferimento esclusivamente quanto imputato al Dipartimento di Studi Umanistici (DiSU) e non anche al precedente Dipartimento per la Didattica e la Ricerca (DADR), la cui denominazione è cambiata nel 2021. La criticità risulta pertanto sanata. Per quanto riguarda gli altri anni i dati risultano coerenti con quanto comunicato all’ANVUR a luglio 2024 (dati ricevuti dal Dipartimento di Studi Umanisti). (Figura 15).

**I.0.0.B “Spin Off e brevetti per Docente”** – Il grafico risulta corretto. (Figura 15).

**I.0.0.C “N° attività terza missione sui docenti”** – A seguito delle numerose richieste inviate all’ANVUR è stato, dalla stessa, oscurato il dato del 2020 che risultava errato, questo perché l’analisi prendeva a riferimento quanto imputato al Dipartimento di Studi Umanistici (DiSU) e non anche al precedente Dipartimento per la Didattica e la Ricerca (DADR), la cui denominazione è cambiata nel 2021. La criticità risulta pertanto sanata. Per quanto riguarda gli altri anni i dati risultano coerenti con quanto comunicato all’ANVUR a luglio 2024 (dati ricevuti dalla Delegata alla Terza Missione). (Figura 15).

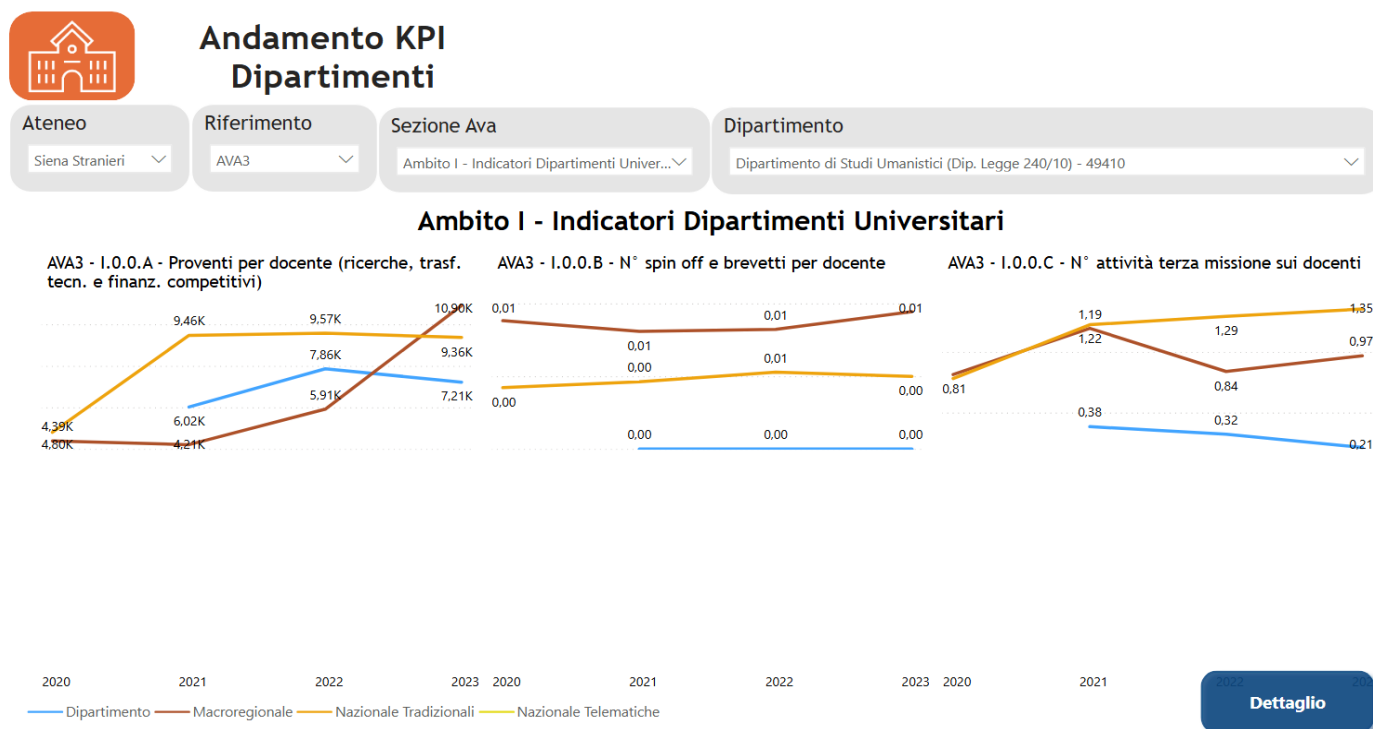


Figura 15

## DOTTORATO

**H.0.0.A “% iscritti al 1° anno dei corsi di dottorato con titolo di studio conseguito in altro Ateneo”** – Il grafico risulta coerente con i dati in nostro possesso. (Figura 16).

**H.0.0.B “% di dottori di ricerca che hanno trascorso almeno 3 mesi all'estero”** – Il grafico risulta coerente con i dati in nostro possesso. (Figura 16).

**H.0.0.C “% di borse di dottorato finanziate da enti esterni”** – Il grafico risulta coerente con i dati in nostro possesso. Si fa presente come, a seguito di un confronto con il Centro Servizi Informatici, risulta che i codici su ESSE3 relativi alle borse finanziate da Enti esterni siano stati introdotti dal 2022 pertanto per gli anni precedenti non risultano dati ufficializzati. Gli uffici di competenza stanno lavorando per inserire tali codici anche per gli anni precedenti. (Figura 16).

H.0.0.D “% di dottori che hanno trascorso almeno 6 mesi formativi in altre istituzioni”- A seguito di controlli incrociati con le banche dati di riferimento è risultato che probabilmente all'interno del grafico è stato erroneamente conteggiato, da parte dell'ANVUR, il codice i4 quando esso viene associato al codice mobilità 99 “Indicatore per periodo di specifica attività di ricerca non legato ad un periodo di mobilità”. E' stato aperto un ticket in data 11/12/2024 all'ANVUR per far verificare la problematica.

H.0.0.E “N° di prodotti di ricerca per dottori (ultimi 3 cicli)” – Il grafico risulta di difficile analisi, in quanto l'Ufficio Dottorati di Ateneo non ha la possibilità di visionare i dati all'interno del portale LOGINMIUR. Tuttavia da un'analisi effettuata sulle pubblicazioni inserite sulla piattaforma IRIS, relativamente al picco del 2021, parrebbe che tale dato possa essere dovuto ad un errore di inserimento delle proprie pubblicazioni da parte di un Dottore di Ricerca. Il Dottore è già stato contattato dall'Ufficio Dottorati di Ateneo per la correzione del dato. Gli altri anni risultano coerenti con quanto presente su IRIS (Figura 16).

Ateneo

Siena Stranieri

Riferimento

AVA3

Sezione Ava

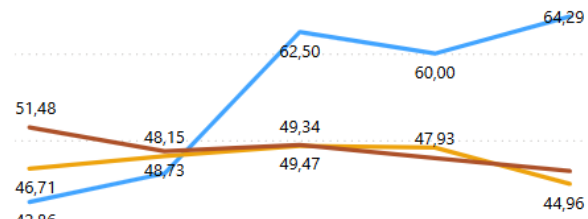
Ambito H - Indicatori Dottorati di Ricerca

Dottorato

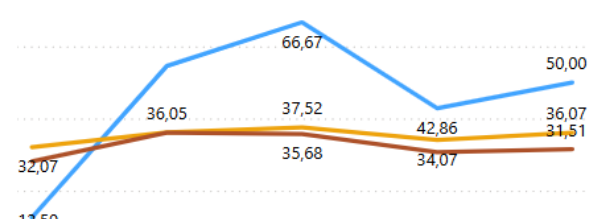
linguistica storica, linguistica educativa e italianistica. l'italiano, le altre lingue e culture - DOT14...

## Ambito H - Indicatori Dottorati di Ricerca

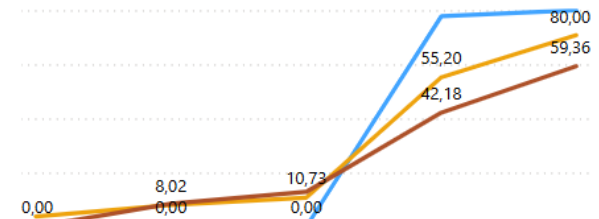
AVA3 - H.0.0.A - % iscritti al 1° anno dei corsi di Dottorato con titolo studio conseguito in altro ateneo



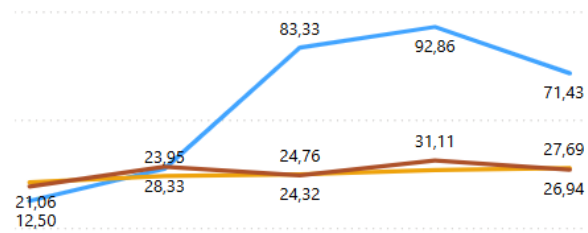
AVA3 - H.0.0.B - % dottori di ricerca che hanno trascorso almeno tre mesi all'estero\*



AVA3 - H.0.0.C - % di borse di dottorato finanziate da Enti esterni\*



AVA3 - H.0.0.D - % dottori che hanno trascorso almeno 6 mesi formativi in altre istituzioni



AVA3 - H.0.0.E - Numero di prodotti di ricerca per dottore (ultimi 3 cicli)

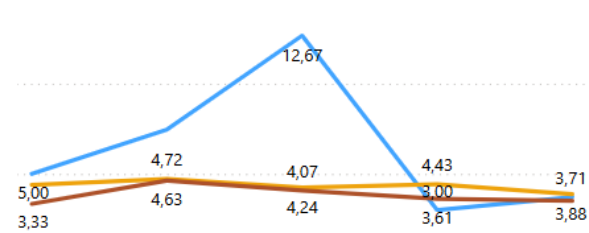

[Dettaglio](#)

Figura 16

## PRO3

**D\_a “Proporzione di CFU conseguiti all'estero dagli studenti, ivi inclusi quelli acquisiti durante periodi di mobilità virtuale”** – Il grafico risulta coerente con i dati in nostro possesso. Tuttavia è stato segnalato all'ANVUR come i dati risultino sfalsati: il dato riportato in corrispondenza di ogni anno fa infatti riferimento all'anno in cui è stato effettuato il monitoraggio della PRO3, monitoraggio che rileva tuttavia la situazione “fotografata” all'anno solare precedente. (Figura 17).

**D\_b “Proporzione di Dottori di Ricerca che hanno trascorso almeno 3 mesi all'estero”** – Il grafico risulta coerente con i dati in nostro possesso. Tuttavia è stato segnalato all'ANVUR come i dati risultino sfalsati: il dato riportato in corrispondenza di ogni anno fa infatti riferimento all'anno in cui è stato effettuato il monitoraggio della PRO3, monitoraggio che rileva tuttavia la situazione “fotografata” all'anno solare precedente. (Figura 17).

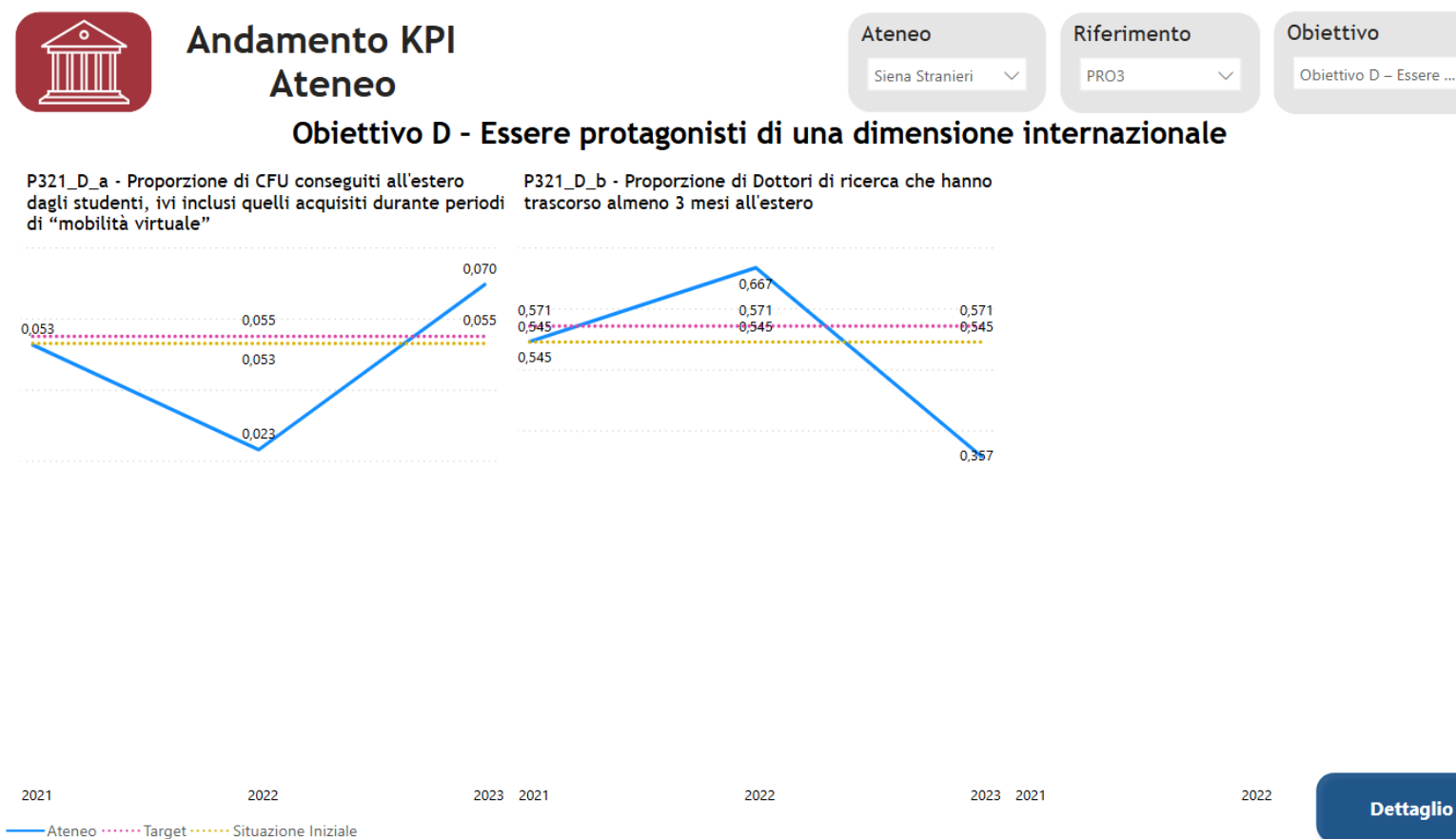


Figura 17

**E\_g “Proporzione del personale TA a tempo indeterminato sul totale del personale TA”** – Il grafico risulta coerente con i dati in nostro possesso. Tuttavia è stato segnalato all’ANVUR come i dati risultino sfalsati: il dato riportato in corrispondenza di ogni anno fa infatti riferimento all’anno in cui è stato effettuato il monitoraggio della PRO3, monitoraggio che rileva tuttavia la situazione “fotografata” all’anno solare precedente. (Figura 18).

**E\_h “Rapporto tra risorse per la formazione del personale TA e numero di TA di ruolo”** – Il grafico risulta coerente con i dati in nostro possesso. Tuttavia è stato segnalato all’ANVUR come i dati risultino sfalsati: il dato riportato in corrispondenza di ogni anno fa infatti riferimento all’anno in cui è stato effettuato il monitoraggio della PRO3, monitoraggio che rileva tuttavia la situazione “fotografata” all’anno solare precedente. Pertanto, essendo stato validato il dato del 2023 dal Nucleo di Valutazione nel corso del 2024, tale valore non compare nel grafico. (Figura 18).

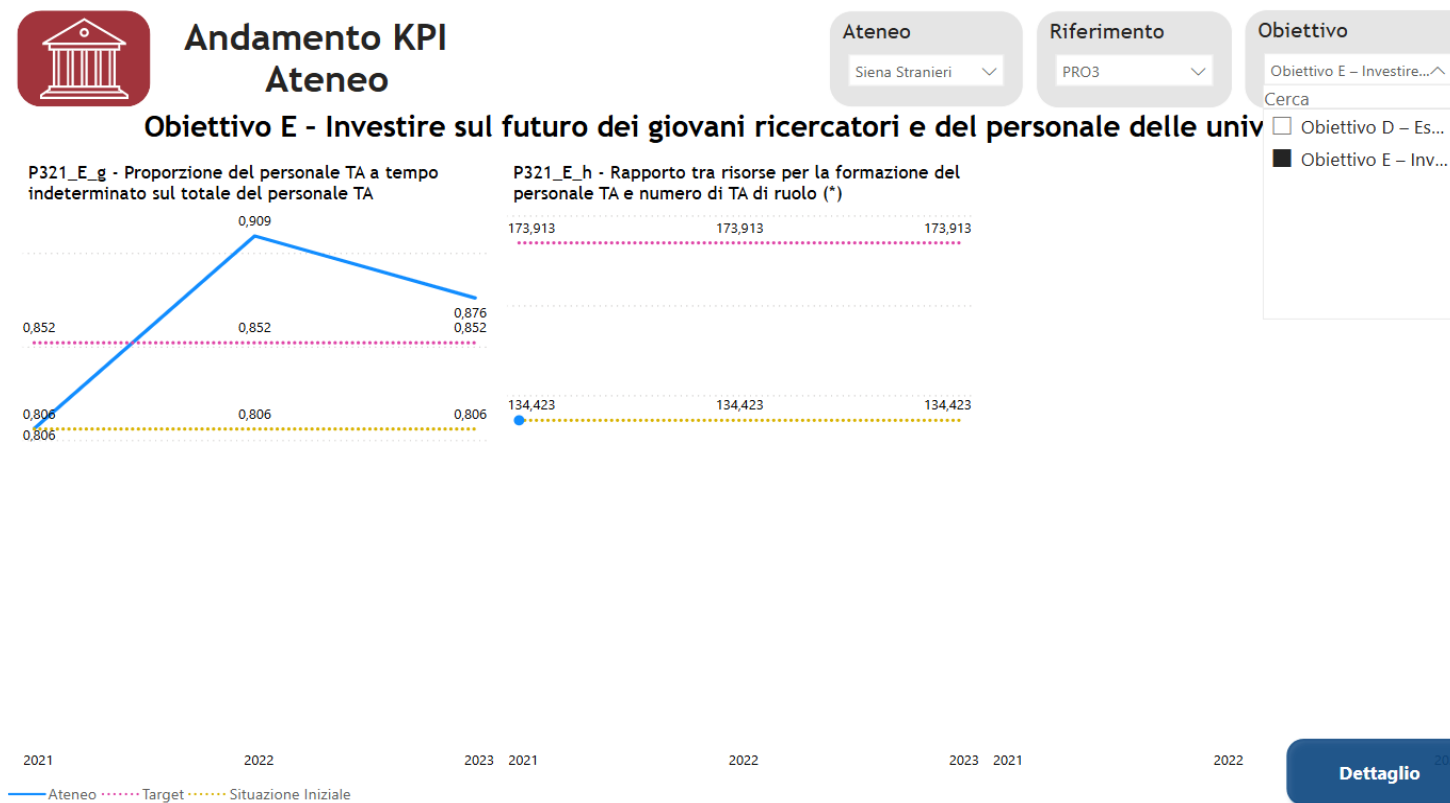


Figura 18

## CORSO

### L10

**F.0.0.A “% laureati entro la durata normale del corso”** – Il grafico risulta coerente con i dati nei portali di riferimento. (Figura 19).

**F.0.0.B “% CFU conseguiti al 1 anno su CFU da conseguire”** – Il grafico risulta coerente con i dati nei portali di riferimento. Si segnala che la problematica relativa al 2019 (valore pari a 0) risulta sanata. (Figura 19).

**F.0.0.C “studenti che proseguono al 2 anno del cds”** – Il grafico risulta coerente con i dati nei portali di riferimento. (Figura 19).

**F.0.0.D “% di studenti iscritti il anno stesso corso con 2/3 cfu del 1 anno”** – Il grafico risulta coerente con i dati nei portali di riferimento. Si segnala che la problematica relativa al 2019 (valore pari a 0) risulta sanata. (Figura 19).

**F.0.0.E “% immatricolati laureati entro 1 anno oltre la durata del cds”** – Il grafico risulta coerente con i dati nei portali di riferimento. Tuttavia tale grafico dovrebbe essere lo speculare dell'indicatore iC17 delle schede SMA ANVUR. Il dato relativo al 2022 non è presente nel grafico, nonostante sia stato pubblicato nelle ultime schede SMA del 05/10/2024. Il dato relativo al 2022 che risulta mancante è pari al 33,3%, e porterebbe ad un rialzo del trend illustrato nel grafico. Con mail del 25/11/2024 l'Ufficio statistico dell'ANVUR ha comunicato che a breve verranno effettuati dei nuovi allineamenti tra il Cruscotto e le schede SMA, si resta pertanto in attesa di un aggiornamento. (Figura 19).

**F.0.0.F “% ore docenza erogata da docenti a tempo indeterminato”** – Il grafico risulta coerente con i dati nei portali di riferimento. (Figura 19).

**F.0.0.G “%immatricolati laureati entro la durata normale del cds”** – Il grafico risulta coerente con i dati nei portali di riferimento. (Figura 19).

**F.0.0.H “rapporto studenti/docenti”** – Il grafico risulta coerente con i dati nei portali di riferimento. (Figura 19).

**F.0.0.I “rapporto studenti iscritti al primo anno e docenti di insegnamenti del primo anno”** – Il grafico risulta coerente con i dati nei portali di riferimento. (Figura 19).

Ateneo

Siena Stranieri

Riferimento

AVA3

Sezione Ava

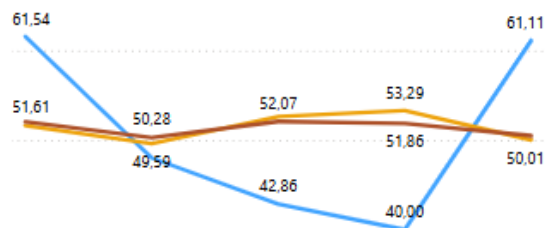
Ambito F - Indicatori Corsi di Studio

Corso di Studio

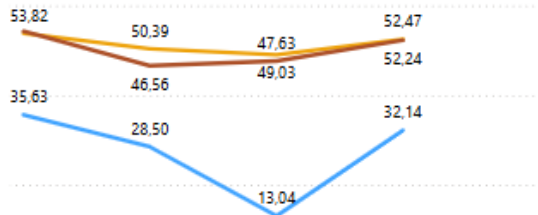
L-10 - Lingua e cultura italiana per l'insegnamento agli stranieri e per la scuola - SIENA - 05202...

## Ambito F - Indicatori Corsi di Studio

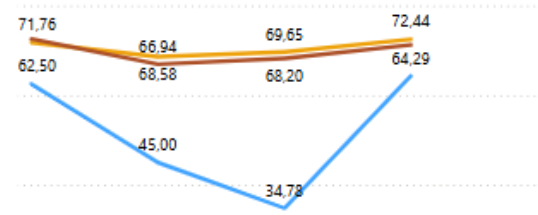
AVA3 - F.0.0.A - % laureati (L; LM; LMCU) entro la durata normale del corso



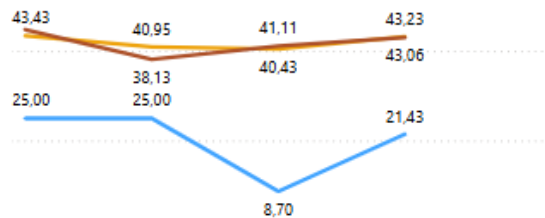
AVA3 - F.0.0.B - % CFU conseguiti al I anno su CFU da conseguire



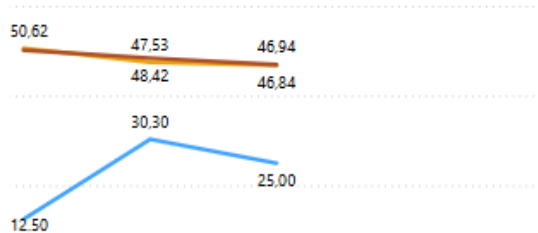
AVA3 - F.0.0.C - % Studenti che proseguono al 2 anno de cds



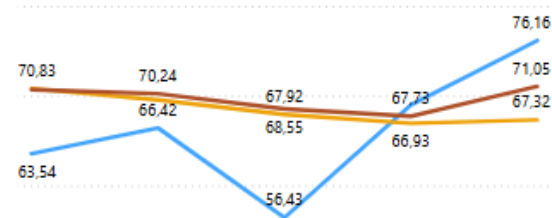
AVA3 - F.0.0.D - % Studenti iscritti II anno stesso corso con 2/3 cfu del 1 anno



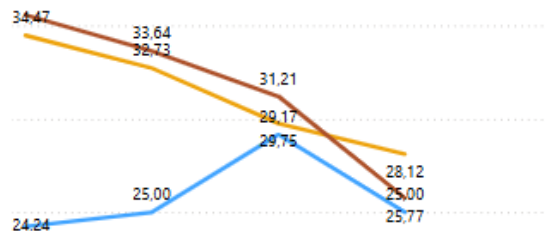
AVA3 - F.0.0.E - % immatricolati laureati entro 1 anno oltre la durata nel cds (LMCU)



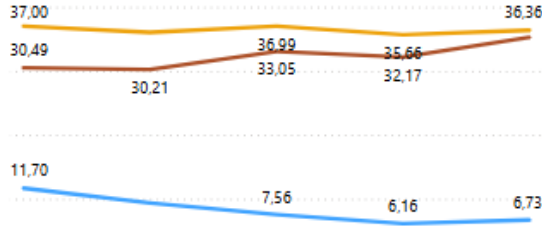
AVA3 - F.0.0.F - % ore docenza erogata da Docenti a tempo indeterminato



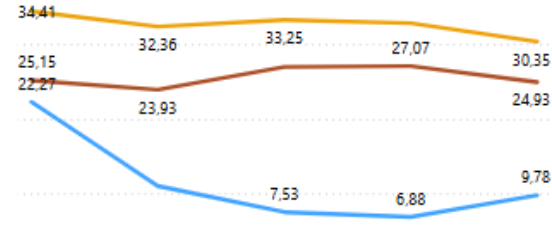
AVA3 - F.0.0.G - % immatricolati laureati entro la durata nel cds (LMCU)



AVA3 - F.0.0.H - Rapporto studenti/docenti



AVA3 - F.0.0.I - Rapporto studenti iscritti al primo anno e docenti di insegnamenti del primo anno



Corso Nazionale Tradizionali Macroregionale Nazionale Telematiche

Dettaglio

Figura 19

## L10 - Online

**F.0.0.A “% laureati entro la durata normale del corso”** – Il grafico risulta coerente con i dati nei portali di riferimento. (Figura 20).

**F.0.0.B “% CFU conseguiti al I anno su CFU da conseguire”** – Il grafico risulta coerente con i dati nei portali di riferimento. (Figura 20).

**F.0.0.C “studenti che proseguono al 2 anno del cds”** – Il grafico risulta coerente con i dati nei portali di riferimento. (Figura 20).

**F.0.0.D “% di studenti iscritti II anno stesso corso con 2/3 cfu del 1 anno”** – Il grafico risulta coerente con i dati nei portali di riferimento. (Figura 20).

**F.0.0.E “% immatricolati laureati entro 1 anno oltre la durata del cds”** – Il grafico è stato rimosso dal Cruscotto ANVUR. (Figura 20).

**F.0.0.F “% ore docenza erogata da docenti a tempo indeterminato”** – Il grafico risulta coerente con i dati nei portali di riferimento. (Figura 20).

**F.0.0.G “%immatricolati laureati entro la durata normale del cds”** – Il grafico risulta coerente con i dati nei portali di riferimento. (Figura 20).

**F.0.0.H “rapporto studenti/docenti”** – Il grafico risulta coerente con i dati nei portali di riferimento. (Figura 20).

**F.0.0.I “rapporto studenti iscritti al primo anno e docenti di insegnamenti del primo anno”** – Il grafico risulta coerente con i dati nei portali di riferimento. (Figura 20).

**F.0.0.J “% studenti inattivi” e F.0.0.K “% studenti inattivi o poco produttivi”** – A seguito di varie mail trasmesse all’ANVUR, i due grafici sono stati correttamente eliminati, pertanto la criticità risulta risolta. (Figura 20).





# Andamento KPI Corso

Ateneo

Siena Stranieri

Riferimento

AVA3

Sezione Ava

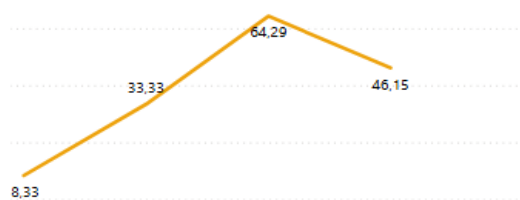
Ambito F - Indicatori Corsi di Studio

Corso di Studio

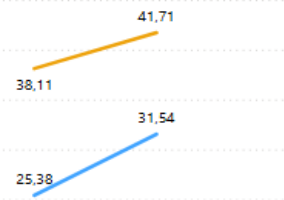
L-10 - Lingua, letteratura, arti italiane in prospettiva internazionale - SIENA - 0520206201000002

## Ambito F - Indicatori Corsi di Studio

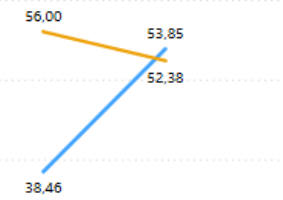
AVA3 - F.0.0.A - % laureati (L; LM; LMCU) entro la durata normale del corso



AVA3 - F.0.0.B - % CFU conseguiti al I anno su CFU da conseguire



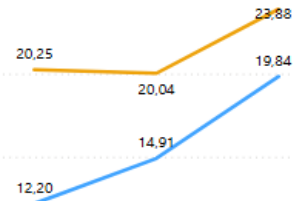
AVA3 - F.0.0.C - % Studenti che proseguono al 2 anno de cds



AVA3 - F.0.0.D - % Studenti iscritti II anno stesso corso con 2/3 cfu del 1 anno



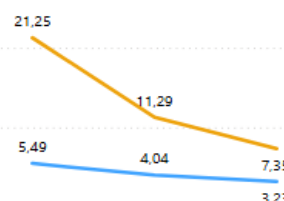
AVA3 - F.0.0.F - % ore docenza erogata da Docenti a tempo indeterminato



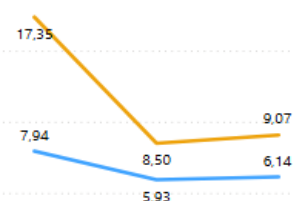
AVA3 - F.0.0.G - % immatricolati laureati entro la durata nel cds (LMCU)



AVA3 - F.0.0.H - Rapporto studenti/docenti



AVA3 - F.0.0.I - Rapporto studenti iscritti al primo anno e docenti di insegnamenti del primo anno



2019 2020 2021 2022 2023 2019 2020 2021 2022 2023 2019 2020 2021 2022 2023

— Corso — Nazionale Tradizionali — Macroregionale — Nazionale Telematiche

Dettaglio

Figura 20

L12

**F.0.0.A “% laureati entro la durata normale del corso”** – Il grafico risulta coerente con i dati nei portali di riferimento. (Figura 21).

**F.0.0.B “% CFU conseguiti al I anno su CFU da conseguire”** – Il grafico risulta coerente con i dati nei portali di riferimento. Si segnala che la problematica relativa al 2019 (valore pari a 0) risulta sanata. (Figura 21).

**F.0.0.C “studenti che proseguono al 2 anno del cds”** – Il grafico risulta coerente con i dati nei portali di riferimento. (Figura 21).

**F.0.0.D “% di studenti iscritti Il anno stesso corso con 2/3 cfu del 1 anno”** – Il grafico risulta coerente con i dati nei portali di riferimento. Si segnala che la problematica relativa al 2019 (valore pari a 0) risulta sanata. (Figura 21).

**F.0.0.E “% immatricolati laureati entro 1 anno oltre la durata del cds”** – Il grafico risulta coerente con i dati nei portali di riferimento. Tuttavia tale grafico dovrebbe essere lo speculare dell'indicatore iC17 delle schede SMA ANVUR. Relativamente al 2022 il dato non è presente nel grafico nonostante sia stato pubblicato nelle ultime schede SMA del 05/10/2024; il suddetto dato mancante è pari a 43,6% e conferma il trend del grafico. Con mail del 25/11/2024 l'Ufficio statistico dell'ANVUR ha comunicato che a breve verranno effettuati dei nuovi allineamenti tra il Cruscotto e le schede SMA, si resta pertanto in attesa di un aggiornamento. (Figura 21).

**F.0.0.F “% ore docenza erogata da docenti a tempo indeterminato”** – Il grafico risulta coerente con i dati nei portali di riferimento. (Figura 21).

**F.0.0.G “%immatricolati laureati entro la durata normale del cds”** – Il grafico risulta coerente con i dati nei portali di riferimento. (Figura 21).

**F.0.0.H “rapporto studenti/docenti”** – Il grafico risulta coerente con i dati nei portali di riferimento. (Figura 21).

**F.0.0.I “rapporto studenti iscritti al primo anno e docenti di insegnamenti del primo anno”** – Il grafico risulta coerente con i dati nei portali di riferimento. (Figura 21).

Ateneo

Siena Stranieri

Riferimento

AVA3

Sezione Ava

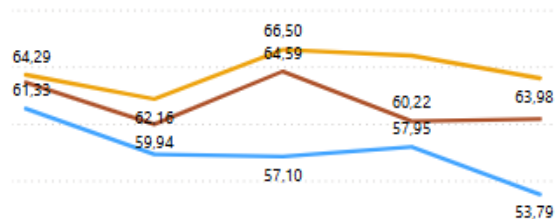
Ambito F - Indicatori Corsi di Studio

Corso di Studio

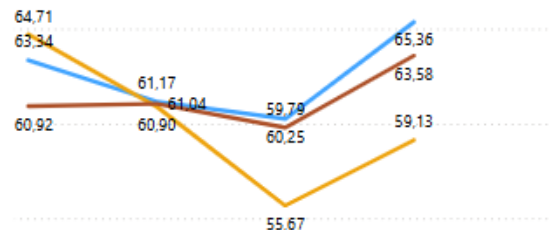
L-12 - Mediazione linguistica e culturale - SIENA - 0520206201200001

## Ambito F - Indicatori Corsi di Studio

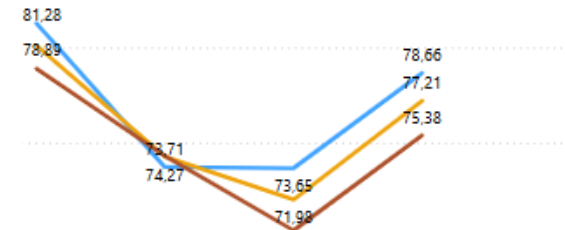
AVA3 - F.0.0.A - % laureati (L; LM; LMCU) entro la durata normale del corso



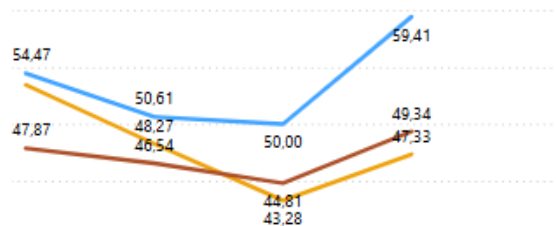
AVA3 - F.0.0.B - % CFU conseguiti al I anno su CFU da conseguire



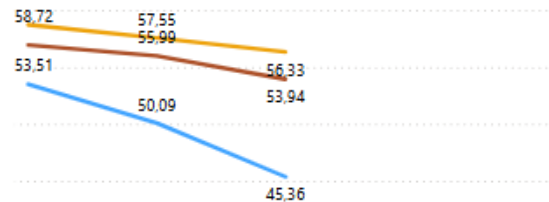
AVA3 - F.0.0.C - % Studenti che proseguono al 2 anno de cds



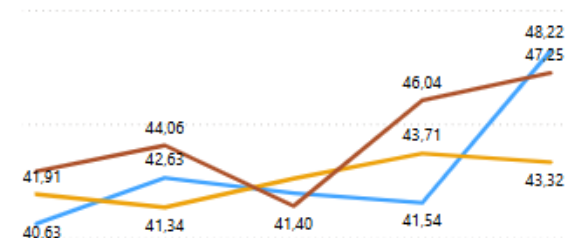
AVA3 - F.0.0.D - % Studenti iscritti II anno stesso corso con 2/3 cfu del 1 anno



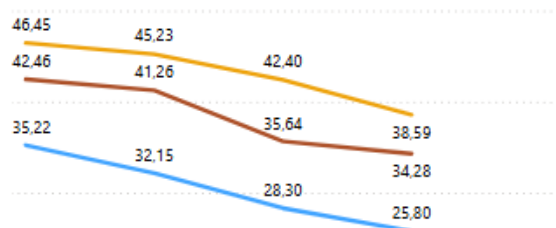
AVA3 - F.0.0.E - % immatricolati laureati entro 1 anno oltre la durata nel cds (LMCU)



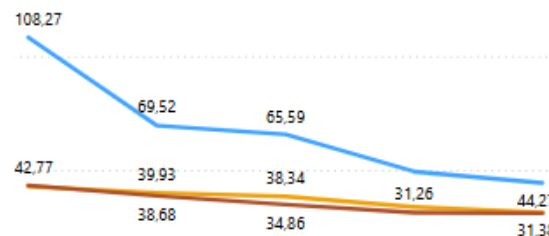
AVA3 - F.0.0.F - % ore docenza erogata da Docenti a tempo indeterminato



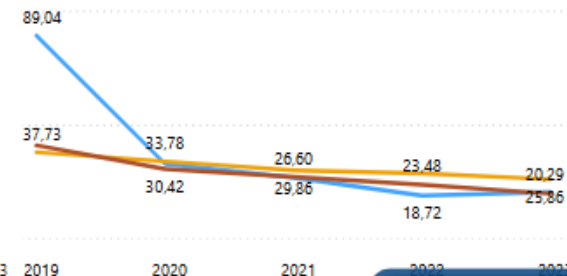
AVA3 - F.0.0.G - % immatricolati laureati entro la durata nel cds (LMCU)



AVA3 - F.0.0.H - Rapporto studenti/docenti



AVA3 - F.0.0.I - Rapporto studenti iscritti al primo anno e docenti di insegnamenti del primo anno



— Corso — Nazionale Tradizionali — Macroregionale — Nazionale Telematiche

[Dettaglio](#)

Figura 21

## LM14

**F.0.0.A “% laureati entro la durata normale del corso”** – Il grafico risulta coerente con i dati nei portali di riferimento. (Figura 22).

**F.0.0.B “% CFU conseguiti al I anno su CFU da conseguire”** – Il grafico risulta coerente con i dati nei portali di riferimento. Si segnala che la problematica relativa al 2019 (valore pari a 0) risulta sanata. (Figura 22).

**F.0.0.C “studenti che proseguono al 2 anno del cds”** – Il grafico risulta coerente con i dati nei portali di riferimento. (Figura 22).

**F.0.0.D “% di studenti iscritti Il anno stesso corso con 2/3 cfu del 1 anno”** – Il grafico risulta coerente con i dati nei portali di riferimento. Si segnala che la problematica relativa al 2019 (valore pari a 0) risulta sanata. (Figura 22).

F.0.0.E “% immatricolati laureati entro 1 anno oltre la durata del cds” – Il grafico risulta coerente con i dati nei portali di riferimento. Tuttavia tale grafico dovrebbe essere lo speculare dell'indicatore iC17 delle schede SMA ANVUR. Relativamente al 2022 il dato non è presente nel grafico nonostante sia stato pubblicato nelle ultime schede SMA del 05/10/2024. Per quanto riguarda il 2022 il dato mancante è pari a 75% che porterebbe ad un drastico aumento del trend del grafico. L'Ufficio statistico dell'ANVUR ha comunicato con mail del 25/11/2024 che a breve verranno effettuati dei nuovi allineamenti tra il Cruscotto e le schede SMA, si resta pertanto in attesa di un aggiornamento. (Figura 22).

**F.0.0.E “% immatricolati laureati entro 1 anno oltre la durata del cds”** – Il grafico risulta coerente con i dati nei portali di riferimento. (Figura 22).

**F.0.0.F “% ore docenza erogata da docenti a tempo indeterminato”** – Il grafico risulta coerente con i dati nei portali di riferimento. (Figura 22).

**F.0.0.G “%immatricolati laureati entro la durata normale del cds”** – Il grafico risulta coerente con i dati nei portali di riferimento. (Figura 22).

**F.0.0.H “rapporto studenti/docenti”** – Il grafico risulta coerente con i dati nei portali di riferimento. (Figura 22).

**F.0.0.I “rapporto studenti iscritti al primo anno e docenti di insegnamenti del primo anno”** – Il grafico risulta coerente con i dati nei portali di riferimento. (Figura 22).

Ateneo

Siena Stranieri

Riferimento

AVA3

Sezione Ava

Ambito F - Indicatori Corsi di Studio

Corso di Studio

LM-14 - Competenze testuali per l'editoria, l'insegnamento e la promozione turistica - SIENA - ...

## Ambito F - Indicatori Corsi di Studio

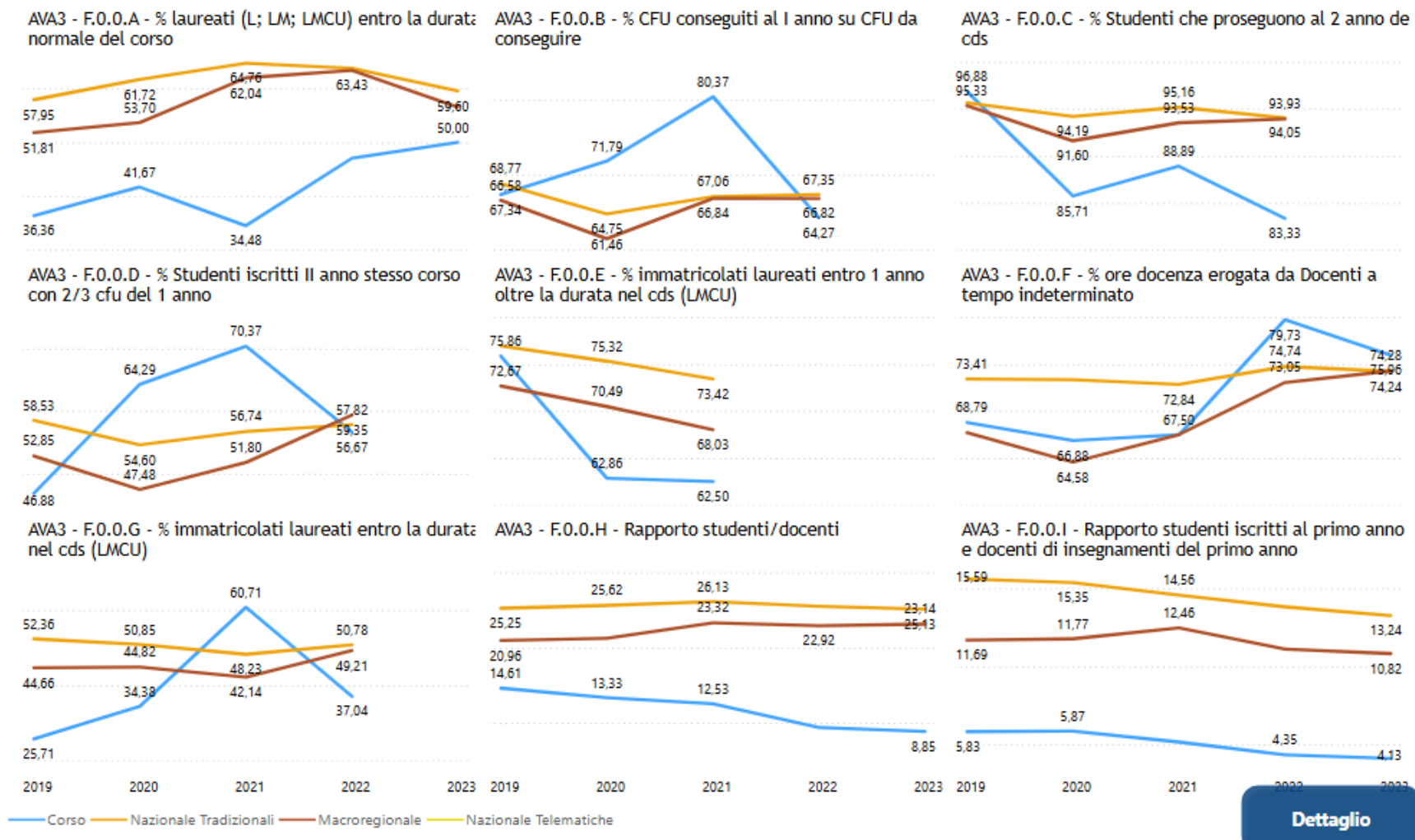


Figura 22

## LM39

**F.0.0.A “% laureati entro la durata normale del corso”** – Il grafico risulta coerente con i dati nei portali di riferimento. (Figura 23).

**F.0.0.B “% CFU conseguiti al I anno su CFU da conseguire”** – Il grafico risulta coerente con i dati nei portali di riferimento. Si segnala che la problematica relativa al 2019 (valore pari a 0) risulta sanata. (Figura 23).

**F.0.0.C “studenti che proseguono al 2 anno del cds”** – Il grafico risulta coerente con i dati nei portali di riferimento. (Figura 23).

**F.0.0.D “% di studenti iscritti Il anno stesso corso con 2/3 cfu del 1 anno”** – Il grafico risulta coerente con i dati nei portali di riferimento. Si segnala che la problematica relativa al 2019 (valore pari a 0) risulta sanata. (Figura 23).

F.0.0.E “% immatricolati laureati entro 1 anno oltre la durata del cds” – Il grafico risulta coerente con i dati nei portali di riferimento. Tuttavia tale grafico dovrebbe essere lo speculare dell’indicatore iC17 delle schede SMA ANVUR. Il dato relativo al 2022 il dato non è presente nel grafico, nonostante sia stato pubblicato nelle ultime schede SMA del 05/10/2024. Per quanto riguarda il 2022 il dato mancante è pari al 60,7% e confermerebbe il trend del grafico. Con mail del 25/11/2024 l’Ufficio statistico dell’ANVUR ha comunicato che a breve verranno effettuati dei nuovi allineamenti tra il Cruscotto e le schede SMA, si resta pertanto in attesa di un aggiornamento. (Figura 23).

**F.0.0.F “% ore docenza erogata da docenti a tempo indeterminato”** – Il grafico risulta coerente con i dati nei portali di riferimento. (Figura 23).

**F.0.0.G “%immatricolati laureati entro la durata normale del cds”** – Il grafico risulta coerente con i dati nei portali di riferimento. (Figura 23).

**F.0.0.H “rapporto studenti/docenti”** – Il grafico risulta coerente con i dati nei portali di riferimento. (Figura 23).

**F.0.0.I “rapporto studenti iscritti al primo anno e docenti di insegnamenti del primo anno”** – Il grafico risulta coerente con i dati nei portali di riferimento. (Figura 23).

Ateneo: Siena Stranieri | Riferimento: AVA3 | Sezione Ava: Ambito F - Indicatori Corsi di Studio | Corso di Studio: LM-39 - Scienze Linguistiche e Comunicazione Interculturale - SIENA - 0520207304000001

### Ambito F - Indicatori Corsi di Studio

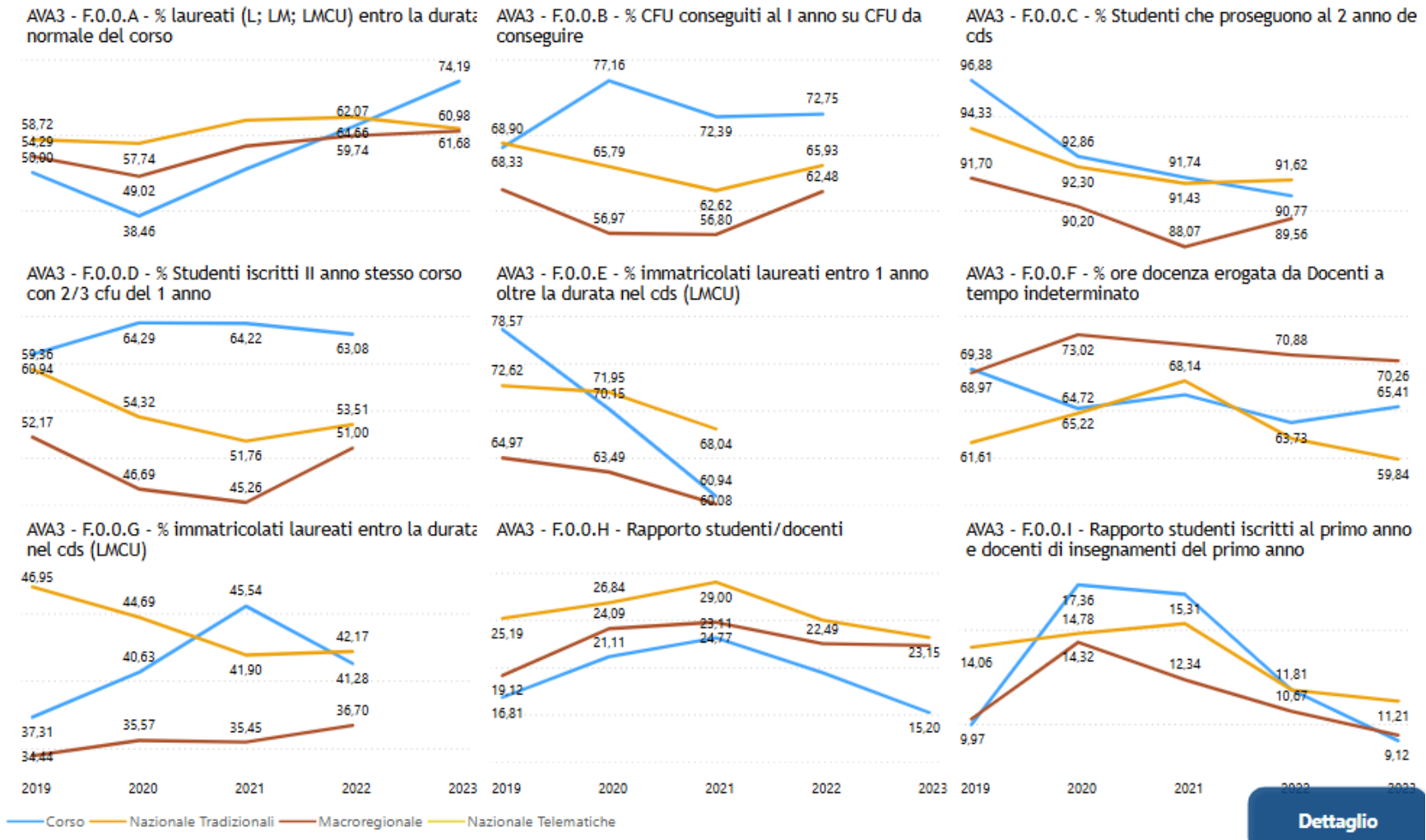


Figura 23